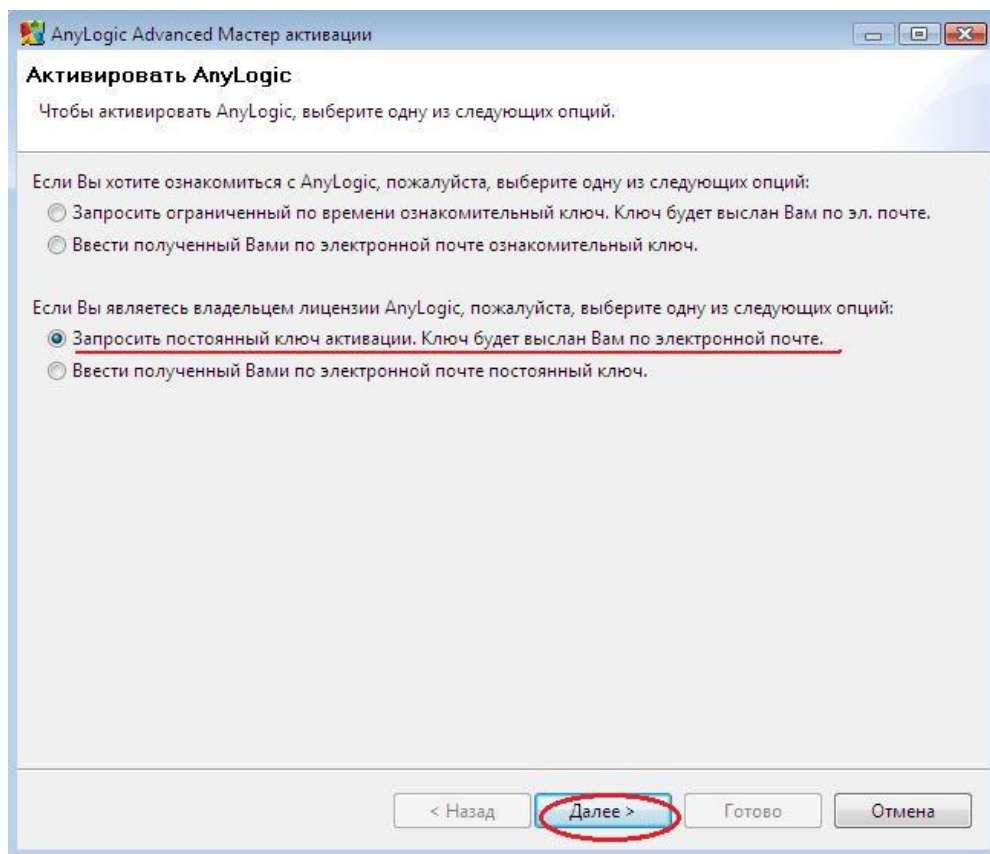


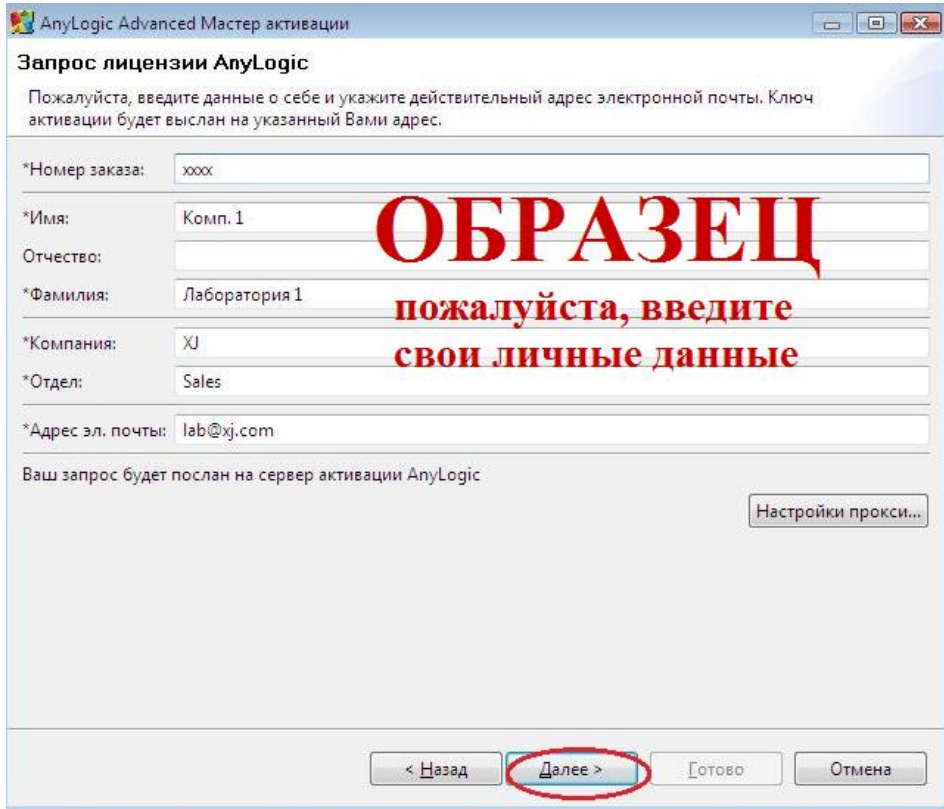
**AnyLogic ( )**

AnyLogic.

1. AnyLogic 6: <http://www.xjtek.ru/anylogic/download/>
2. AnyLogic . (Activation Wizard)  
AnyLogic ,  
" / " ("Help | Activate product...").  
3. " .." ("Request a Permanent Key..")  
" (öNextö).



4. " " ("Next").



**Запрос лицензии AnyLogic**

Пожалуйста, введите данные о себе и укажите действительный адрес электронной почты. Ключ активации будет выслан на указанный Вами адрес.

\*Номер заказа: xxx

\*Имя: Комп. 1

Отчество:

\*Фамилия: Лаборатория 1

\*Компания: XJ

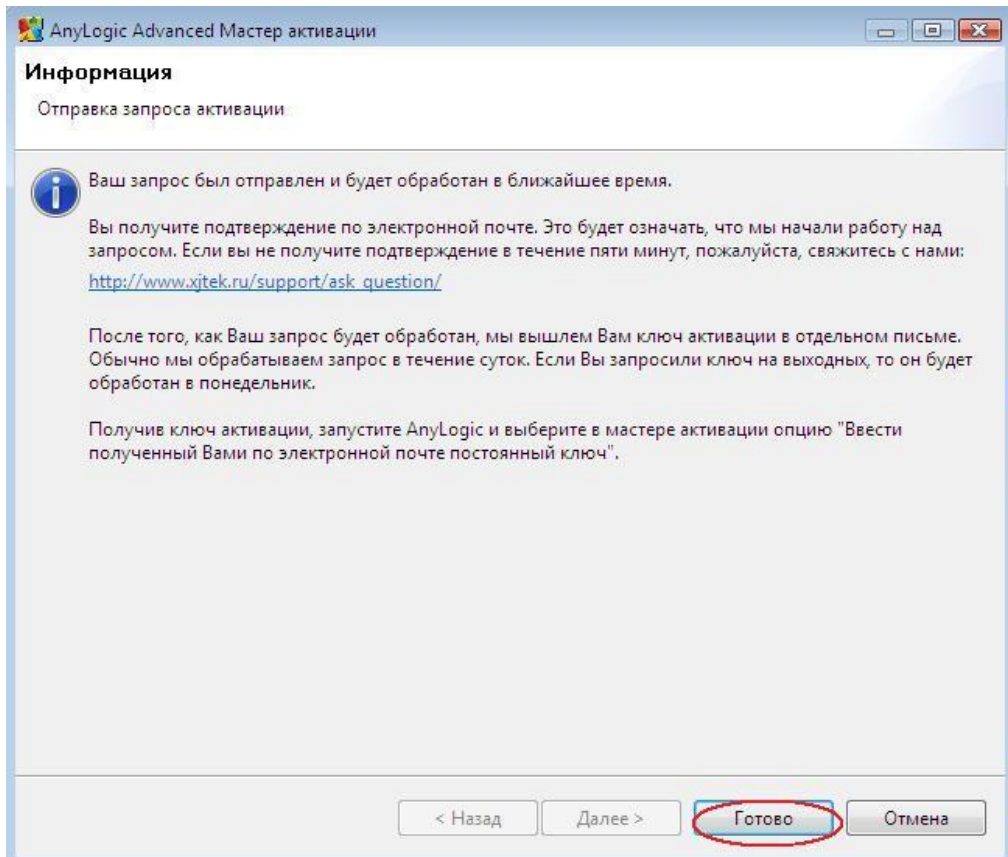
\*Отдел: Sales

\*Адрес эл. почты: lab@xj.com

Ваш запрос будет послан на сервер активации AnyLogic

Настройки прокси...

< Назад **Далее >** Готово Отмена



**Информация**

Отправка запроса активации

**i** Ваш запрос был отправлен и будет обработан в ближайшее время.

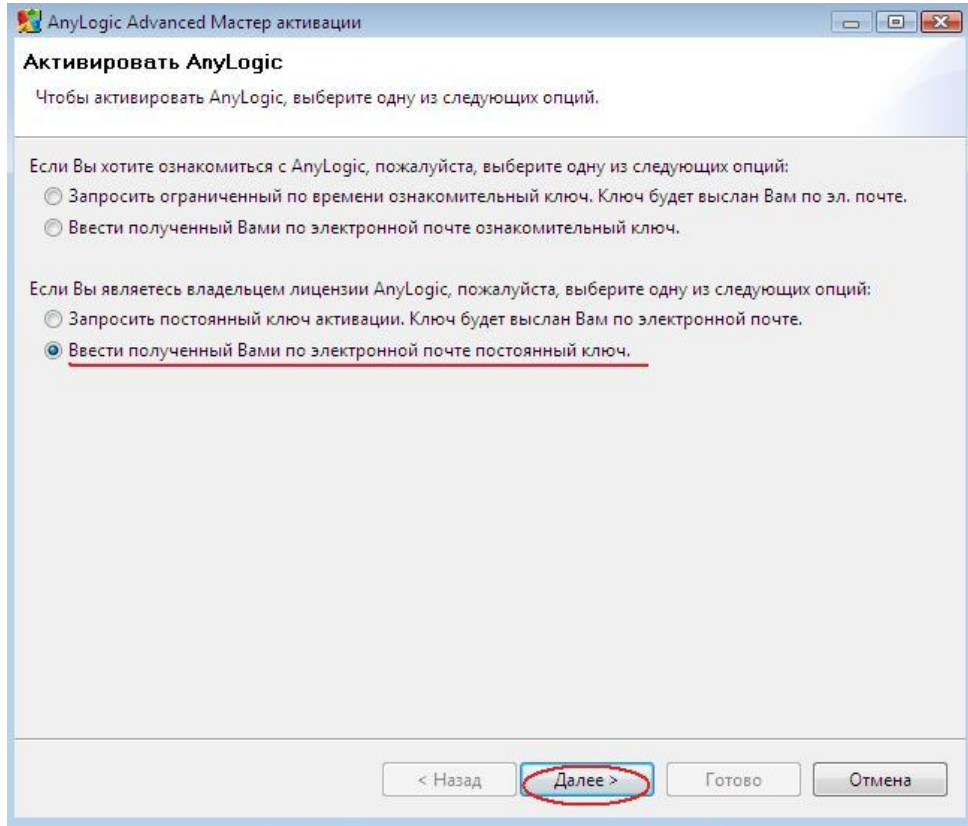
Вы получите подтверждение по электронной почте. Это будет означать, что мы начали работу над запросом. Если вы не получите подтверждение в течение пяти минут, пожалуйста, свяжитесь с нами: [http://www.xjtek.ru/support/ask\\_question/](http://www.xjtek.ru/support/ask_question/)

После того, как Ваш запрос будет обработан, мы вышлем Вам ключ активации в отдельном письме. Обычно мы обрабатываем запрос в течение суток. Если Вы запросили ключ на выходных, то он будет обработан в понедельник.

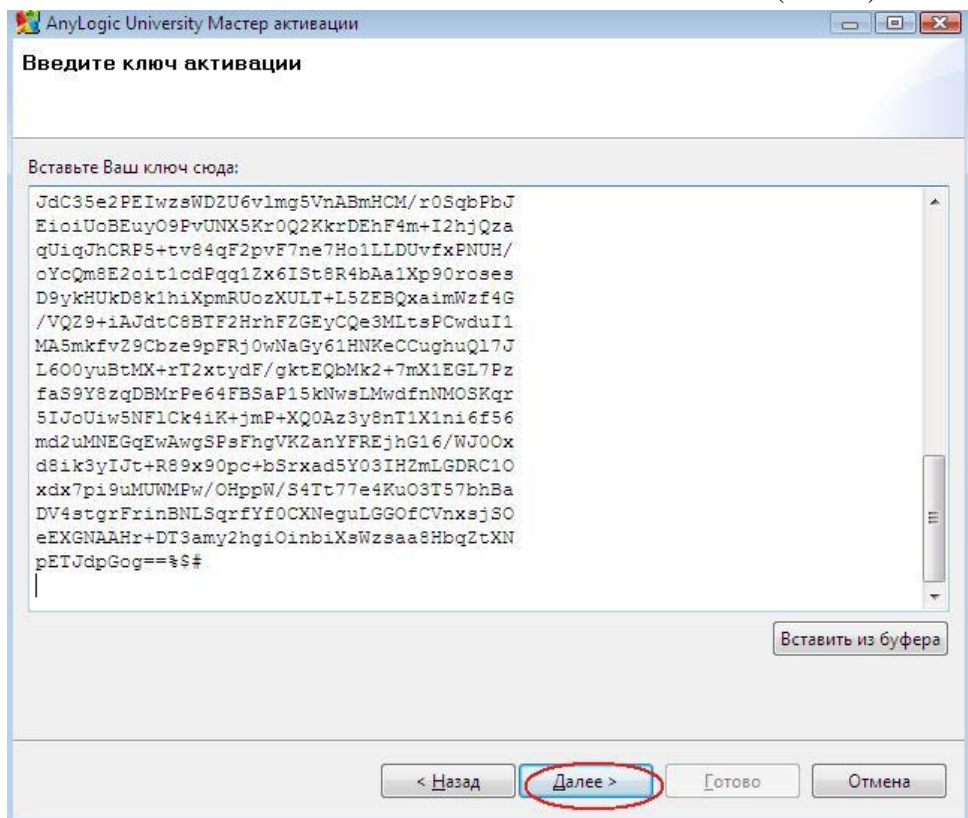
Получив ключ активации, запустите AnyLogic и выберите в мастере активации опцию "Ввести полученный Вами по электронной почте постоянный ключ".

< Назад Далее > **Готово** Отмена

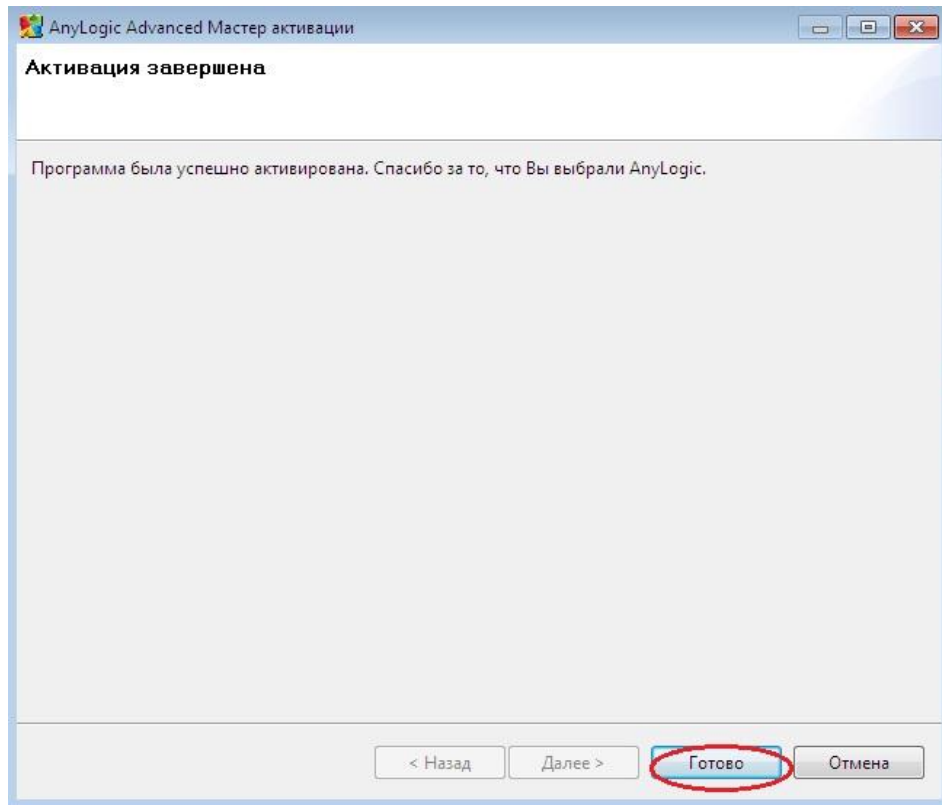
5. , AnyLogic. ,  
(Activation Wizard)  
AnyLogic , " / "  
("Help | Activate product..."). "  
" ("Enter permanent key that you received by e-mail")  
" ("Next").



6. « » (Next)



7.



[support@xjtek.com](mailto:support@xjtek.com).

« »

<http://www.xjtek.ru>

<mailto:support@xjtek.com>

: +7-812-441-3105,

+7-812-441-3106,

: +7-812-441-3107